

En gare, soyez vigilant sur les quais et en traversant les voies.

Chaque année, il est à déplorer des accidents mortels sur des personnes heurtées sur les voies ou happées par l'effet de souffle d'un train sans arrêt passant en gare.

Ces accidents sont majoritairement dus au non-respect des règles de sécurité par les personnes impliquées.

Dans les gares non équipées de passages souterrains ou de passerelles, des passages spécialement aménagés sur les voies ont été conçus pour permettre la traversée en toute sécurité des voyageurs.

En fonction de la vitesse de passage des trains, certains quais de gare sont marqués d'une ligne jaune à ne pas franchir pour se prémunir du danger d'effet de souffle.

Même en l'absence de ligne jaune, il est recommandé de toujours s'écarter de la bordure du quai jusqu'à l'arrêt complet du train en gare.

NE PAS
RESPECTER
LES RÈGLES
DE SÉCURITÉ,
**C'EST METTRE
SA VIE
EN DANGER**



BALISE

RéseauSNCF

**SUR LES RAILS
LE DANGER EST PLUS
RAPIDE QUE VOUS**
EN GARE, RESTEZ VIGILANT.



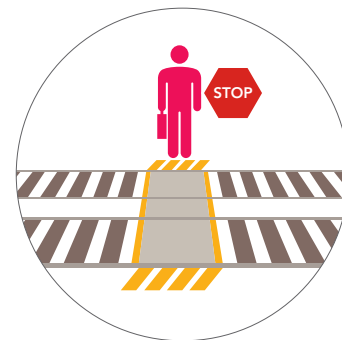
DÉCOUVREZ LES FILMS DE PRÉVENTION :
www.youtube.com/sncfresau

POUR PLUS D'INFORMATIONS :
www.sncf-reseau.fr

POUR
VOTRE SÉCURITÉ,
**RESPECTEZ
LES CONSIGNES**

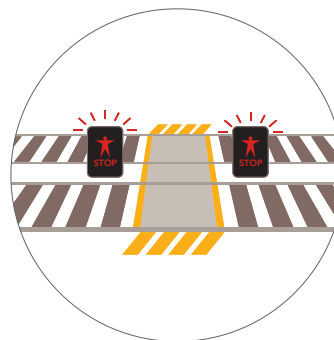
S'arrêter avant de traverser

Traverser une voie n'est jamais anodin, restez vigilant et ne traversez jamais avec précipitation.



Rester toujours éloigné du bord du quai

Que le train passant soit avec ou sans arrêt en gare, respectez toujours une distance de sécurité sur le quai. Parents, tenez vos enfants par la main.




Ne pas traverser si les signaux piétons sont allumés au rouge

Le pictogramme allumé signifie qu'un train entre en gare, il est alors interdit de traverser la voie.



Toujours emprunter le passage aménagé

Ne traversez jamais une voie en dehors du passage spécifiquement aménagé pour rejoindre votre quai ou la sortie de la gare.



Regarder à droite puis à gauche avant de traverser

Un train peut arriver en sens inverse sur l'autre voie.

